



Wolters Kluwer

UpToDate[®] Anywhere 註冊 指南

本註冊指南說明如何：

- 註冊免費帳戶
- 存取 UpToDate
- 持續掌握最新資訊

www.uptodate.com
www.wolterskluwer.com

您的 UpToDate

UpToDate Anywhere 可讓您隨時隨地存取以實證為基礎的臨床內容。

您的免費 UpToDate Anywhere 註冊會提供您：

- 從任何電腦透過網際網路連線進行**遠端存取**。
- 在院內或遠端使用 UpToDate 研究臨床問題時，可獲得 **CME/CE/CPD** 學分 — 包括在行動裝置上。
- **瀏覽記錄、最常瀏覽、書籤** — 可快速存取您認為最實用的內容。
- **自動同步**您用來存取 UpToDate 的所有裝置上的瀏覽記錄、書籤和最常瀏覽的內容，例如桌上型電腦或行動裝置。
- **最新消息通知**會提示您之前瀏覽過的主題已更新，納入了醫學文獻新文章的討論。
- **「最新 UpDate 動態」雙週電子報**可掌握編輯團隊提供的重要最新動態。

最佳做法提示：

每次存取 UpToDate 時，請使用您的 UpToDate 使用者名稱和密碼在 **Log in/ Register**（登入/註冊）連結下方進行登入（或透過 EHR），以累積 CME，並維持不間斷的遠端和行動存取。



→ 維持存取權限

為了持續不間斷的存取 UpToDate，您必須每 90 天確認您和訂閱組織之間的訂閱資訊。若要進行確認，只要每次使用 UpToDate 時，從貴組織的網路登入 UpToDate 即可。

不確定是否已登入 **UpToDate**？

如果在螢幕右上方看不到您的姓名和 CME 積分，請按一下 Log in/Register（登入/註冊）。

查看操作步驟：

www.uptodate.com/home/uptodate-login

應用程式內建和電子郵件訊息將提醒您從貴組織的網路登入 UpToDate，以便重新驗證您和組織間的關係。

請立即註冊。簡單而且免費。

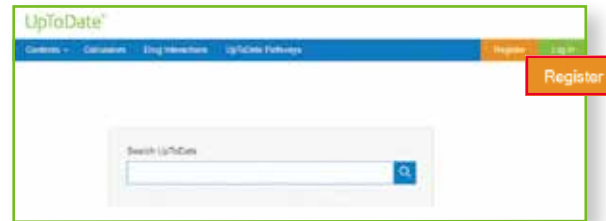
透過您的 EHR 註冊：

在您的 EHR 內按一下 UpToDate 連結，然後完成註冊表格。使用您的 EHR 上方便的單一登入功能。

– 或 –

在院內並與貴組織的網路連線時，
造訪 www.uptodate.com。

- 按一下 Register (註冊)。



- 填寫註冊表格。
- 填妥所有欄位並按一下 **Submit Registration** (提交註冊)。

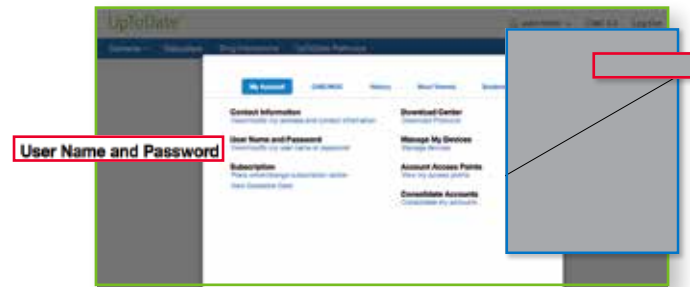


- 記下您的使用者名稱和密碼。

完成註冊程序時，您會收到 UpToDate 的確認電子郵件，其中附有下載行動應用程式的指示。

若要變更您的使用者名稱或密碼：

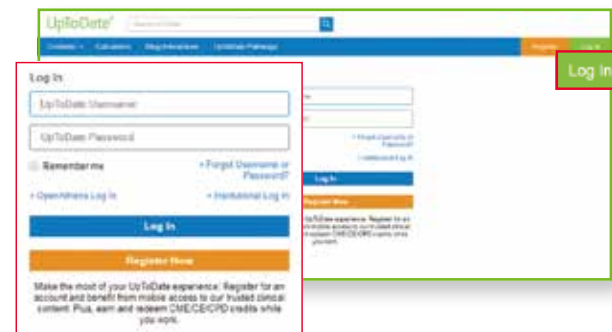
- 按一下您的名字來存取帳號資訊。



已有 UPTODATE 使用者名稱和密碼？

如果您已透過其他組織或個人訂閱取得 UpToDate 使用者名稱和密碼，只要使用現有憑證登入即可。

1. 從貴組織網路內的任何電腦造訪 UpToDate.com。
2. 使用您現有的 UpToDate 使用者名稱和密碼登入。
3. 這將保留您目前的所有 CME/CE/CPD 記錄。



忘記使用者名稱或密碼？

- 在 Log-in (登入) 欄位中按一下「**Forgot Username or Password**」(忘記使用者名稱或密碼)
- 您將會收到電子郵件，其中包含您的使用者名稱，以及重新設定密碼的連結

UPTODATE 行動 APP

註冊後，您最多可以在兩部裝置上安裝 UpToDate 行動 App。

下載和安裝

1. 在 app 商店搜尋“UpToDate”。
2. 開啟 UpToDate 行動 App 並使用您的 UpToDate 使用者名稱和密碼登入。您只需要操作一次—應用程式會記住您的使用者名稱和密碼。

行動網頁 — 不必安裝任何軟體

只要在行動裝置上開啟瀏覽器，前往 www.uptodate.com，然後按右上角的 **Log in** (登入) 即可。您將發現在所有行動平台上均能享有一致的體驗，包括：

- 針對較小的螢幕和平板電腦最佳化
- 好用且易於瀏覽



UPTODATE MOBILECOMPLETE™

UpToDate MobileComplete 可讓 UpToDate Anywhere 註冊使用者，將 UpToDate 的完整內容下載到其 iOS® 或 Android™ 裝置中。

這可在網際網路連線有限或無網際網路的情況下存取 UpToDate 內容。

請向貴組織查詢 *MobileComplete* 是否屬於您的訂閱範圍。

- 即使離線，也可以在任何地方搜尋完整的 UpToDate 實證建議資料庫。
- 內容更新可在裝置連線到 Wi-Fi 時，在背景中下載並套用。

UpToDate Mobile 行動 App 和 UpToDate MobileComplete 的支援裝置技術需求清單，可前往 www.uptodate.com/mobile 查詢。



聯絡我們

客戶支援

如需聯絡**個人訂閱者或機構使用者**的客戶支援，請聯絡：

電子郵件

customerservice@uptodate.com

電話

1-800-998-6374 或 +1-781-392-2000
週一至週五上午 7 點至晚上 9 點
(美國東部時間)