



Wolters Kluwer

UpToDate[®] Anywhere *Guide d'inscription*

Le présent Guide
d'inscription décrit les
procédures pour :

- s'inscrire pour bénéficier
d'un compte gratuit
- accéder à UpToDate
- rester au fait des
avancées de la recherche

www.uptodate.com
www.wolterskluwer.com



Votre UpToDate

UpToDate Anywhere vous donne accès à un contenu clinique factuel au moment et à l'endroit où vous en avez besoin.

Votre inscription gratuite à UpToDate Anywhere comprend :

- Un **accès à distance** depuis n'importe quel ordinateur doté d'une connexion Internet.
- Des **crédits FMC/FC/DPC gratuits** lors de la recherche d'une information clinique à l'aide d'UpToDate sur place ou à distance, y compris depuis votre appareil mobile.
- **Historique, les rubriques les plus consultées, signets** — pour accéder plus rapidement au contenu que vous consultez le plus souvent.
- La **synchronisation automatique** de votre historique, de vos signets et des rubriques les plus consultées sur les appareils utilisés pour accéder à UpToDate, comme votre ordinateur de bureau ou votre appareil mobile.
- Des **notifications de Nouveautés** pour vous informer lorsque des rubriques que vous avez consultées par le passé ont été mises à jour grâce à dealert you when topics you've previously viewed have been updated to include discussion of new articles from the medical literature.
- La **newsletter bihebdomadaire « Current UpDate »** qui contient des mises à jour cliniques importantes de la part de notre équipe éditoriale.

Astuce :

À chaque fois que vous accédez à UpToDate, connectez-vous en cliquant sur **Log in / Register (Connexion / Inscription)** et en entrant votre nom d'utilisateur UpToDate et votre mot de passe (ou via votre DSE), afin de cumuler des crédits de FMC et de bénéficier d'un accès à distance et mobile ininterrompu.

→ Accès continu

Afin de conserver un accès ininterrompu à UpToDate, vous devrez confirmer votre affiliation auprès de votre établissement tous les 90 jours. Il suffit pour cela de vous connecter à UpToDate à partir du réseau de votre établissement à chaque fois que vous utilisez UpToDate.

Vous n'êtes pas certain d'être connecté à UpToDate ?

Si votre nom et votre total FMC n'apparaissent pas en haut à droite de l'écran, cliquez sur Log in/Register (Connexion/Inscription). Procédure : www.uptodate.com/home/uptodate-login

Des messages de l'application et des e-mails vous rappelleront de vous connecter à UpToDate à partir du réseau de votre établissement afin de vérifier votre affiliation.

INSCRIVEZ-VOUS DÈS AUJOURD'HUI. C'EST FACILE ET GRATUIT.

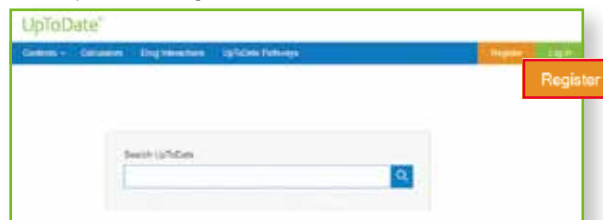
Inscrivez-vous par l'intermédiaire de votre DSE :

Cliquez sur le lien UpToDate dans votre DSE et complétez le formulaire d'inscription. Bénéficiez d'une authentification unique à partir de votre DSE.

– OU –

Rendez-vous sur www.uptodate.com lorsque vous êtes sur place et connecté au réseau de votre établissement.

- Cliquez sur *Register* (S'inscrire).



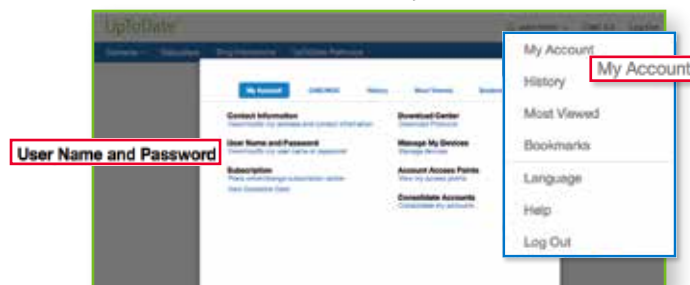
- Complétez le formulaire d'inscription.
- Remplissez tous les champs, puis cliquez sur *Submit Registration* (Envoyer pour inscription).
- Prenez note de votre nom d'utilisateur et de votre mot de passe.



Une fois le processus d'inscription terminé, vous recevrez un e-mail de confirmation d'UpToDate comprenant des instructions concernant le téléchargement de l'application mobile.

Pour modifier votre nom d'utilisateur ou votre mot de passe :

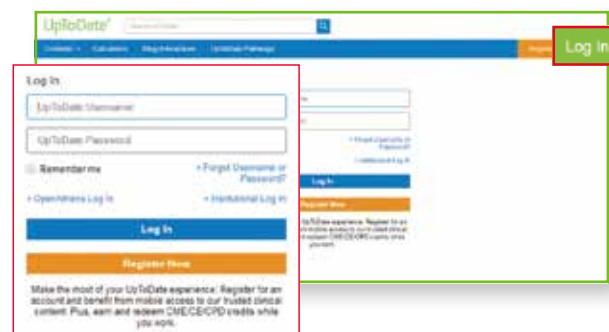
- Cliquez sur votre nom pour accéder aux informations de votre compte.



VOUS POSSÉDEZ DÉJÀ UN NOM D'UTILISATEUR UPTODATE ET UN MOT DE PASSE ?

Si vous disposez déjà d'un nom d'utilisateur UpToDate et d'un mot de passe par l'intermédiaire d'un autre établissement ou d'un abonnement personnel, il vous suffit de vous connecter à l'aide de vos identifiants existants.

1. Rendez-vous sur UpToDate.com à partir de n'importe quel ordinateur connecté au réseau de votre établissement.
2. Connectez-vous à l'aide de votre nom d'utilisateur UpToDate et de votre mot de passe existants.



3. Vous conserverez ainsi la totalité de vos crédits FMC/FC/DPC.

APPLICATION MOBILE UPTODATE

Une fois inscrit, vous pouvez installer l'application mobile UpToDate sur deux appareils maximum.

Téléchargement et installation

1. Recherchez « UpToDate » dans votre App Store.
2. Ouvrez l'application mobile UpToDate et connectez-vous à l'aide de votre nom d'utilisateur UpToDate et de votre mot de passe. *Ces données doivent être saisies une seule fois, l'application garde ensuite en mémoire votre nom d'utilisateur et votre mot de passe.*

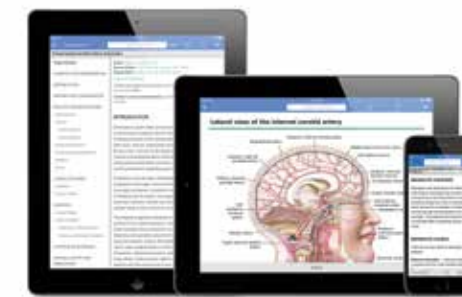
MOBILE SUR LE WEB — RIEN À INSTALLER

Il vous suffit d'ouvrir le navigateur de votre appareil mobile, rendez-vous sur www.uptodate.com et cliquez sur **Log in** (Connexion) en haut à droite. Vous retrouverez une expérience cohérente sur toutes vos plateformes mobiles, soit :

- Un affichage optimisé pour les écrans plus petits et les tablettes
- Une convivialité d'utilisation et une navigation facile

VOUS AVEZ OUBLIÉ VOTRE NOM D'UTILISATEUR OU VOTRE MOT DE PASSE ?

- Dans la boîte de dialogue **Log in** (Connexion), cliquez sur le lien « **Forgot Username or Password?** » (Vous avez oublié votre nom d'utilisateur ou votre mot de passe ?).
- Vous recevrez un e-mail contenant votre nom d'utilisateur et un lien pour réinitialiser votre mot de passe.



UPTODATE MOBILECOMPLETE™

UpToDate MobileComplete permet aux utilisateurs inscrits à UpToDate Anywhere de télécharger l'intégralité du contenu d'UpToDate sur leur appareil iOS® ou Android™.

Vous pouvez ainsi accéder au contenu d'UpToDate lorsque la connexion Internet est limitée ou inexistante.

Veillez vérifier avec votre institution pour savoir si UpToDate MobileComplete fait partie de votre abonnement.

- Recherchez dans la totalité de la base de données UpToDate des recommandations factuelles depuis n'importe quel endroit, même hors ligne.
- Les mises à jour de contenu peuvent être téléchargées et appliquées en arrière-plan lorsque l'appareil est connecté en Wi-Fi.

La configuration technique requise pour les appareils prenant en charge l'application mobile UpToDate et UpToDate MobileComplete est disponible sur www.uptodate.com/mobile.



Nous contacter

ASSISTANCE AUX UTILISATEURS

Pour joindre l'assistance aux utilisateurs pour les **abonnés personnels ou les utilisateurs d'un établissement**, veuillez contacter :

E-MAIL

customerservice@uptodate.com

TÉLÉPHONE

1-800-998-6374 ou +1-781-392-2000
du lundi au vendredi, de 7 h à 21 h
(heure de l'Est)